

At sylw Gweinidogion Cymru,

Dyletswyddau Adrodd Deddf Teithio Llesol (Cymru) 2013

Yn unol â'r dyletswyddau o dan adran 3 (7) Deddf Teithio Llesol (Cymru) 2013, gweler isod adroddiad Cyngor Bro Morgannwg ar lefel y defnydd o lwybrau teithio llesol.

<p>Nifer y Llwybrau Teithio Llesol presennol</p>	<p>Llwybrau cerdded presennol (nifer a hyd mewn km) – 16 – 17.27km Llwybrau beicio presennol (nifer a hyd mewn km) – 24 – 32.47km Llwybrau defnydd a rennir presennol (nifer a hyd mewn km) – 25 – 33.52km Cyfanswm nifer y llwybrau: 65 Cyfanswm hyd mewn km: 83.26km</p> <p>Dylid nodi, oherwydd newidiadau yn archwiliad 2021 o lwybrau, fod 16 o lwybrau 'presennol' wedi'u hailddosbarthu fel llwybrau 'yn y dyfodol'. Mae angen 'ateb sydyn' ar lawer o'r llwybrau hyn (gosod cwrbyn isel/palmant botymog) i'w dychwelyd i gyflwr da gan ddefnyddio cyllid Teithio Llesol Craidd Llywodraeth Cymru.</p>																																																																																
<p>Data llinell sylfaen yn 2016</p>	<p>Ym mis Chwefror 2016 defnyddiodd 38 o feicwyr y dydd ar gyfartaledd y cyfleuster defnydd a rennir ar hyd Port Road, y Barri.</p> <p>Casglwyd data gan Ysgol Uwchradd Gatholig Sant Richard Gwyn yn 2016. Roedd 2% o'r disgyblion yn beicio i'r ysgol a 28% yn cerdded.</p> <p>Cynhaliwyd arolwg teithio staff yn 2016, a dangosir y canlyniadau isod:</p> <p style="text-align: center;"><i>Cynllun Teithio Cyngor Bro Morgannwg 2016</i> <i>Sut ydych chi wedi teithio i'r gwaith yn ystod yr wythnos diwethaf?</i></p> <table border="1" data-bbox="427 1294 1501 1771"> <thead> <tr> <th></th> <th>Car (ar eich pen eich hun)</th> <th>Car (rhannu)</th> <th>Bws</th> <th>Trên</th> <th>Beic Modur</th> <th>Cerdded</th> <th>Beicio</th> <th>Arall</th> <th>Ddim yn y gwaith</th> </tr> </thead> <tbody> <tr> <td>Dydd Llun</td> <td>243 (70%)</td> <td>22 (6%)</td> <td>7 (2%)</td> <td>13 (4%)</td> <td>1 (0%)</td> <td>36 (10%)</td> <td>6 (2%)</td> <td>1 (0%)</td> <td>22 (6%)</td> </tr> <tr> <td>Dydd Mawrth</td> <td>249 (71%)</td> <td>22 (6%)</td> <td>7 (2%)</td> <td>13 (4%)</td> <td>2 (1%)</td> <td>41 (12%)</td> <td>9 (3%)</td> <td>1 (0%)</td> <td>12 (3%)</td> </tr> <tr> <td>Dydd Mercher</td> <td>257 (74%)</td> <td>21 (6%)</td> <td>4 (1%)</td> <td>12 (3%)</td> <td>3 (1%)</td> <td>37 (11%)</td> <td>9 (3%)</td> <td>2 (1%)</td> <td>8 (2%)</td> </tr> <tr> <td>Dydd Iau</td> <td>245 (71%)</td> <td>20 (6%)</td> <td>8 (2%)</td> <td>13 (4%)</td> <td>3 (1%)</td> <td>38 (11%)</td> <td>11 (3%)</td> <td>1 (0%)</td> <td>13 (4%)</td> </tr> <tr> <td>Dydd Gwener</td> <td>234 (71%)</td> <td>15 (5%)</td> <td>5 (2%)</td> <td>14 (4%)</td> <td>2 (1%)</td> <td>38 (12%)</td> <td>8 (2%)</td> <td>1 (0%)</td> <td>22 (7%)</td> </tr> <tr> <td>Dydd Sadwrn</td> <td>12 (12%)</td> <td>0 (0%)</td> <td>0 (0%)</td> <td>1 (1%)</td> <td>0 (0%)</td> <td>6 (6%)</td> <td>0 (0%)</td> <td>0 (0%)</td> <td>78 (80%)</td> </tr> <tr> <td>Dydd Sul</td> <td>10 (11%)</td> <td>0 (0%)</td> <td>0 (0%)</td> <td>0 (0%)</td> <td>0 (0%)</td> <td>4 (4%)</td> <td>1 (1%)</td> <td>0 (0%)</td> <td>78 (84%)</td> </tr> </tbody> </table>		Car (ar eich pen eich hun)	Car (rhannu)	Bws	Trên	Beic Modur	Cerdded	Beicio	Arall	Ddim yn y gwaith	Dydd Llun	243 (70%)	22 (6%)	7 (2%)	13 (4%)	1 (0%)	36 (10%)	6 (2%)	1 (0%)	22 (6%)	Dydd Mawrth	249 (71%)	22 (6%)	7 (2%)	13 (4%)	2 (1%)	41 (12%)	9 (3%)	1 (0%)	12 (3%)	Dydd Mercher	257 (74%)	21 (6%)	4 (1%)	12 (3%)	3 (1%)	37 (11%)	9 (3%)	2 (1%)	8 (2%)	Dydd Iau	245 (71%)	20 (6%)	8 (2%)	13 (4%)	3 (1%)	38 (11%)	11 (3%)	1 (0%)	13 (4%)	Dydd Gwener	234 (71%)	15 (5%)	5 (2%)	14 (4%)	2 (1%)	38 (12%)	8 (2%)	1 (0%)	22 (7%)	Dydd Sadwrn	12 (12%)	0 (0%)	0 (0%)	1 (1%)	0 (0%)	6 (6%)	0 (0%)	0 (0%)	78 (80%)	Dydd Sul	10 (11%)	0 (0%)	0 (0%)	0 (0%)	0 (0%)	4 (4%)	1 (1%)	0 (0%)	78 (84%)
	Car (ar eich pen eich hun)	Car (rhannu)	Bws	Trên	Beic Modur	Cerdded	Beicio	Arall	Ddim yn y gwaith																																																																								
Dydd Llun	243 (70%)	22 (6%)	7 (2%)	13 (4%)	1 (0%)	36 (10%)	6 (2%)	1 (0%)	22 (6%)																																																																								
Dydd Mawrth	249 (71%)	22 (6%)	7 (2%)	13 (4%)	2 (1%)	41 (12%)	9 (3%)	1 (0%)	12 (3%)																																																																								
Dydd Mercher	257 (74%)	21 (6%)	4 (1%)	12 (3%)	3 (1%)	37 (11%)	9 (3%)	2 (1%)	8 (2%)																																																																								
Dydd Iau	245 (71%)	20 (6%)	8 (2%)	13 (4%)	3 (1%)	38 (11%)	11 (3%)	1 (0%)	13 (4%)																																																																								
Dydd Gwener	234 (71%)	15 (5%)	5 (2%)	14 (4%)	2 (1%)	38 (12%)	8 (2%)	1 (0%)	22 (7%)																																																																								
Dydd Sadwrn	12 (12%)	0 (0%)	0 (0%)	1 (1%)	0 (0%)	6 (6%)	0 (0%)	0 (0%)	78 (80%)																																																																								
Dydd Sul	10 (11%)	0 (0%)	0 (0%)	0 (0%)	0 (0%)	4 (4%)	1 (1%)	0 (0%)	78 (84%)																																																																								
<p>Pa ddata oedd ar gael yn eich awdurdod lleol i gofnodi'r defnydd?</p>	<p>Yn 2017 roedd gan y Cyngor 11 dyfais cyfrif beiciau sefydlog ledled y Fro. Ers hynny mae 13 ychwanegol wedi'u gosod. Mae 12 o'r dyfeisiau hyn ar Goridau Port Road y Barri, o'r Rhws yn y Gorllewin, i Groes Cwrlwys yn y Dwyrain.</p> <p>Roedd data Cyfrifiad 2011 ar gael.</p>																																																																																

Data newydd yn 2021

Cyfartaledd dyddiol nifer y beicwyr sy'n defnyddio'r cyfleuster defnydd a rennir ar Port Road yw 39. Dyma gynnydd bach ar y data a gofnodwyd yn 2016. Dylid cofio nad yw patrymau cymudo wedi dychwelyd i'r arfer oherwydd Covid-19 ac mae llawer o bobl yn gweithio gartref. Pe bai hyn wedi bod yn gyfnod 'normal' byddem wedi disgwyl mwy o gynnydd yn y defnydd o Port Road.

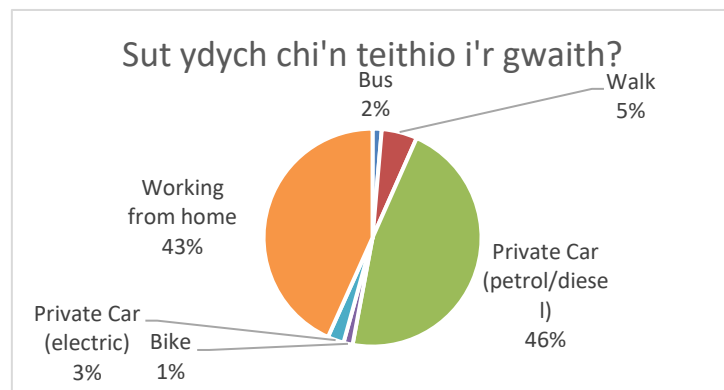
Darparodd un ddyfais cyfrif ar Port Road werth 2 flynedd o ddata a gofnododd:

- Dydd lau cyntaf fis Hydref 2020 – 30 o ddefnyddiwr dyddiol
- Dydd lau cyntaf fis Hydref 2021 – 40 o ddefnyddiwr dyddiol

Mae dyfeisiau cyfrif beiciau ar lwybrau eraill wedi'u gosod ac mae data'n cael ei lawrlwytho. Bydd data ar gael erbyn diwedd y flwyddyn ariannol a bydd ar gael ar gyfer adroddiadau yn y dyfodol.

Cynhaliwyd arolygon camerâu beiciau a cherddwyr ar gyfer cynlluniau teithio llesol sy'n cael eu dylunio a'u hadeiladu ar hyn o bryd. Mae data penodol y cynllun hwn ar gael ar gais.

Cynhaliwyd arolwg teithio staff ddiwedd 2021. Caiff hyn ei ailadrodd yn flynyddol er mwyn deall sut mae patrymau gweithio a theithio yn newid. Ni ellir cymharu'r canlyniadau â'r arolwg blaenorol yn 2016 gan fod 48% o'r staff ar hyn o bryd yn gweithio'n hybrid. Mae cipolwg ar deithiau yn ystod y dydd dros gyfnod o wythnos yn dangos:



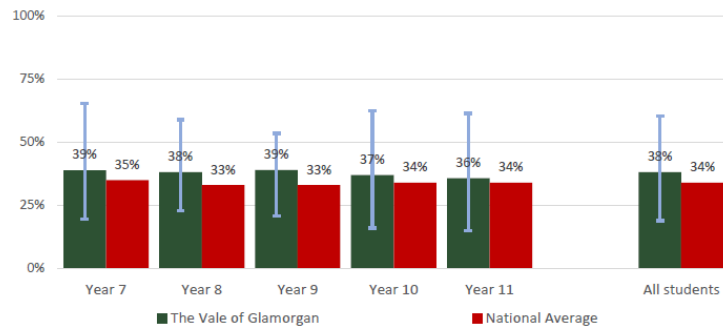
Lansiodd y Cyngor gynllun llogi beiciau trydan ym mis Tachwedd 2020. Cafodd y rhain eu rhentu ychydig o dan 12,000 o weithiau yn y 12 mis cyntaf.

Caiff safleoedd Hebryngwyr Croesfannau Ysgol eu monitro o bryd i'w gilydd ac maent yn darparu data am gerddwyr a beicwyr.

Cwblhaodd yr 8 Ysgol Uwchradd yn y Fro arolwg Rhwydwaith Ymchwil Iechyd Ysgolion. Mae'r graffiau isod yn dangos bod gan Fro Morgannwg lefelau uwch o deithio llesol na'r cyfartaledd cenedlaethol, a bod lefelau teithio llesol wedi cynyddu o 38% yn 2017 i 41% yn 2019.

Active travel to school

Fig. 7 Students whose main part of their journey to school is walking or cycling



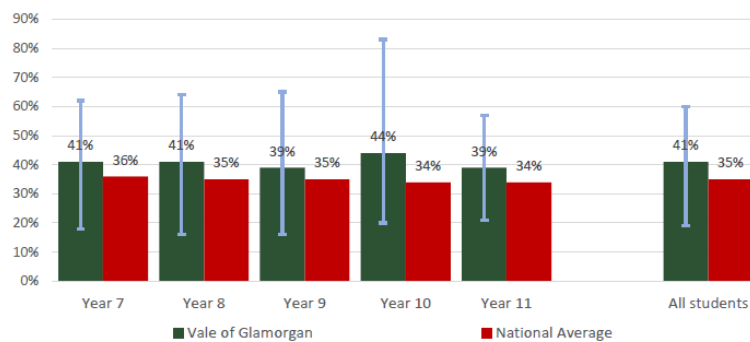
Range of school-level percentages:

	Year 7	Year 8	Year 9	Year 10	Year 11	All students
Max	65%	59%	54%	62%	62%	60%
Min	20%	23%	21%	16%	15%	19%

Medi-Rhag 2017

Active travel to school

Fig. 7 Students whose main part of their journey to school is walking or cycling



Range of school-level percentages:

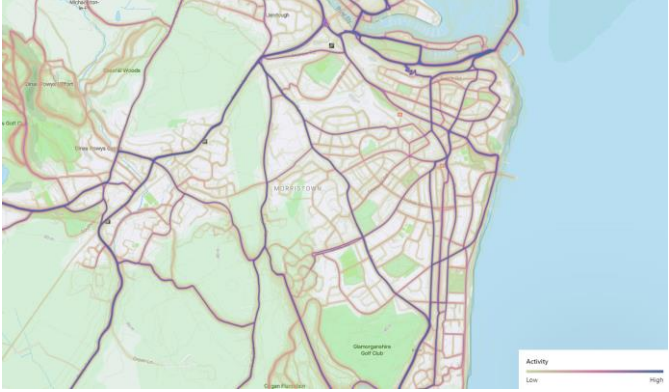
	Year 7	Year 8	Year 9	Year 10	Year 11	All students
Max	62%	64%	65%	83%	57%	60%
Min	18%	16%	16%	20%	21%	19%

Medi-Rhag 2019

Mae datblygwyr yn parhau i ddarparu cynlluniau teithio gyda cheisiadau cynllunio. Mae'r rhain yn rhoi gwybodaeth ddefnyddiol am symudiadau teithio ledled y Fro.


Mewn arolwg staff a gynhaliodd Aston Martin gyda 98 aelod o staff, roedd 96 ohonynt yn teithio mewn car preifat.

Mae gan y Cyngor gyfrif Strava Metro y gellir ei ddefnyddio i ddangos tystiolaeth o'r defnydd o lwybrau.

	
<p>Pa ddata fydd ar gael i gefnogi'r fersiwn nesaf o'r adroddiad hwn?</p>	<p>Bydd dyfeisiau cyfrif beiciau yn parhau i gael eu gosod ar lwybrau Teithio Llesol yn y Fro wrth iddynt gael eu hadeiladu. Bydd y data'n cael ei lawrlwytho yn amodol ar gyllid gan Lywodraeth Cymru.</p> <p>Bydd ysgolion yn parhau i gael eu hannog i gwblhau eu Cynlluniau Teithio i'r Ysgol ac ymuno â phrosiect Cerdded Unwaith yr Wythnos (WOW) Strydoedd Ysgol. Bydd y rhain yn rhoi data teithio llesol gwerthfawr i'r ysgol a'r Cyngor gan ddisgyblion a staff yr ysgol. Ar 31 Rhagfyr 2021 mae 14 o ysgolion wedi cofrestru ar gyfer WOW ym mlwyddyn ariannol 2021/22.</p> <p>Cynhelir arolygon teithio staff yn flynyddol.</p> <p>Mae beiciau cronfa'r Cyngor yn cael eu rhoi i'r staff ar gais a bydd eu defnydd yn cael ei gofnodi a'i fonitro.</p> <p>Bydd datblygwyr yn parhau i ddarparu cynlluniau teithio gyda cheisiadau cynllunio. Mae'r rhain yn rhoi gwybodaeth ddefnyddiol am symudiadau teithio ledled y Fro.</p> <p>Bydd data Strava Metro yn parhau i gael ei ddefnyddio.</p> <p>Bydd data'r Cyfrifiad o 2021 ar gael i'r cyhoedd yn fuan felly bydd hyn yn cael ei ddefnyddio.</p> <p>Mae Sustrans yn cynnal prosiect E-Move yn y Barri lle maent yn monitro'r defnydd o e-feiciau ar gyfer beiciau cargo y maent yn eu rhoi ar fenthyg.</p>

Rwy'n cadarnhau y bydd yr adroddiad hwn yn cael ei gyhoeddi ar-lein ac y bydd ar gael ar ffurf copi caled ar gais, yn unol â chanllawiau statudol y Ddeddf Teithio Llesol (cyhoeddiad 2021).

Llofnod y Prif Weithredwr:



Enw'r Prif Weithredwr:

Robert Thomas

Dyddiad cyflwyno i Weinidogion Cymru:

21 Rhagfyr 2021